

# PL2303HX 下载线说明书



PL2303 下载线内部采用国产 PL2303HX 芯片，性价比较高，可满足一般工作要求（要求高的请使用 FT232），引出的 4 根线，线长 1m，带单 pin 杜邦端子，更适合实验使用。

引出线定义：红色 5V

黑色 GND

白色 RXD

绿色 TXD

## USB 驱动安装

打开文件包内找到“USB 驱动”，XP 版本（根据你们的电脑配置选择），



接着出现如下图标



点击“下一步”



选择“是，立即重新启动计算机”，单击“完成”，电脑自动关闭重启。

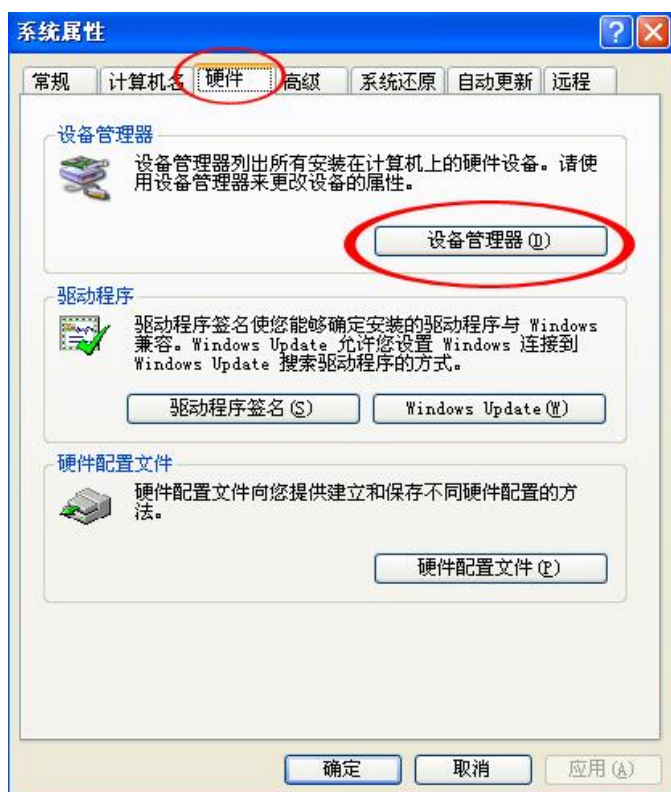


下载线接入电脑后电脑提示“发现新硬件”，

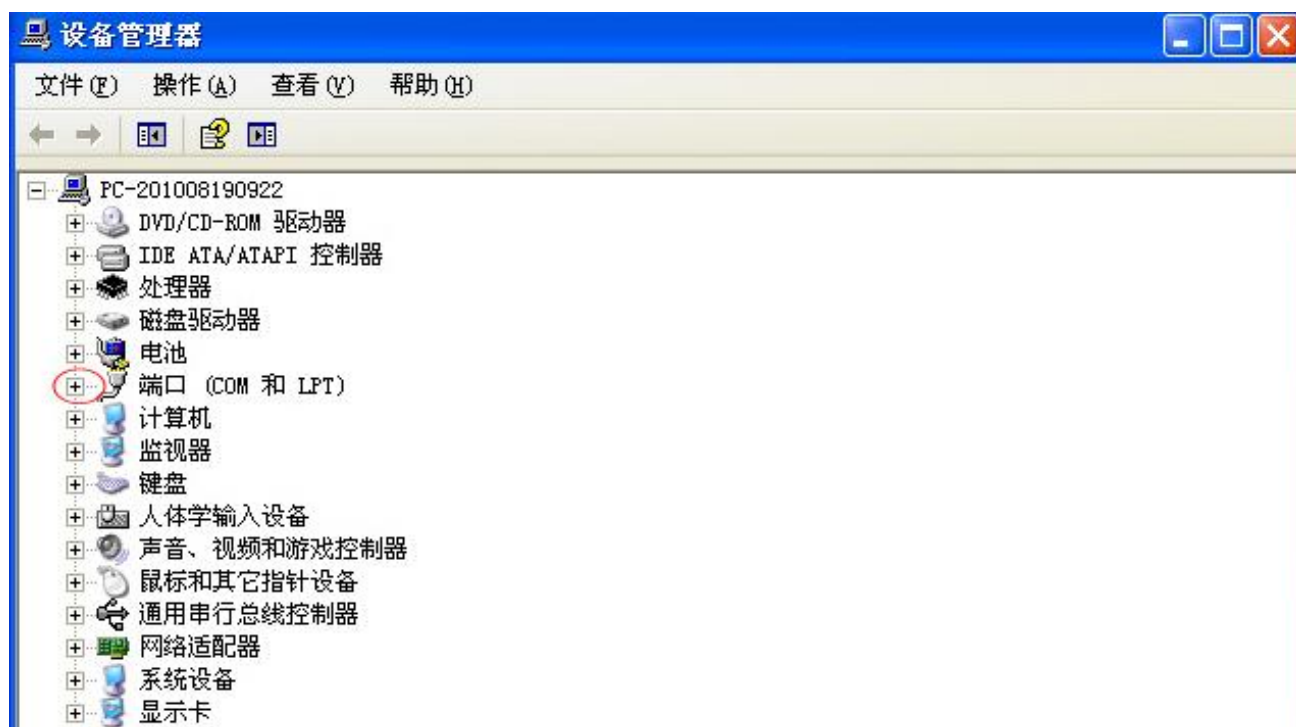
在电脑提示可以使用后，右击一下“我的电脑”，下拉框中选择“属性”



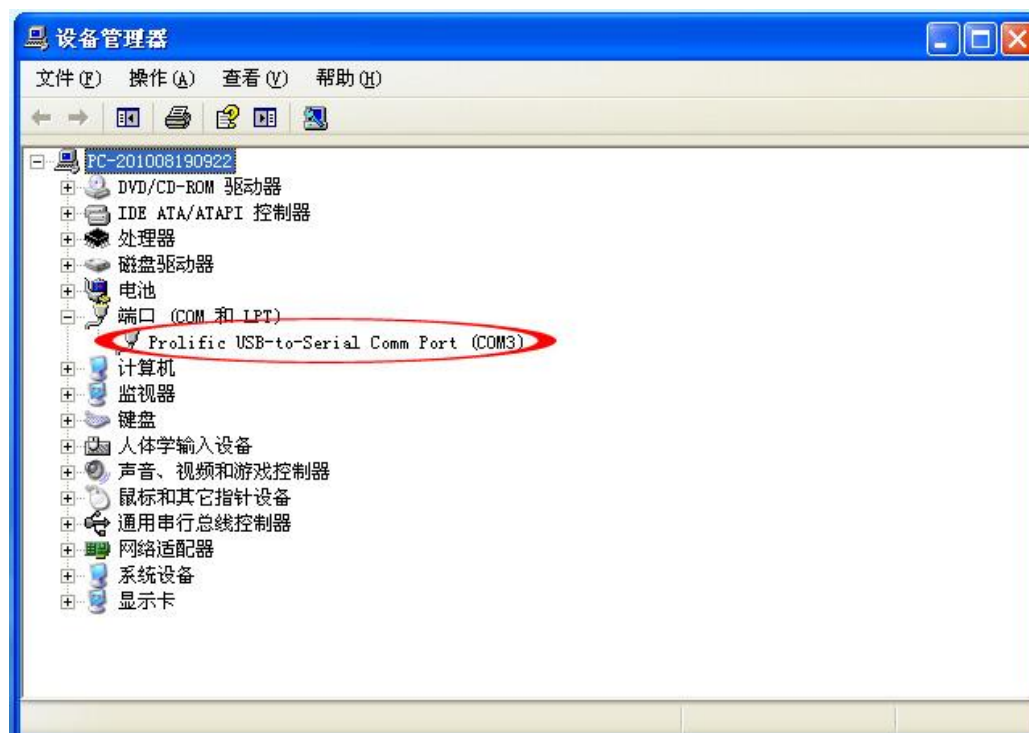
单击“硬件”，出现如下列表，接着单击“设备管理器”



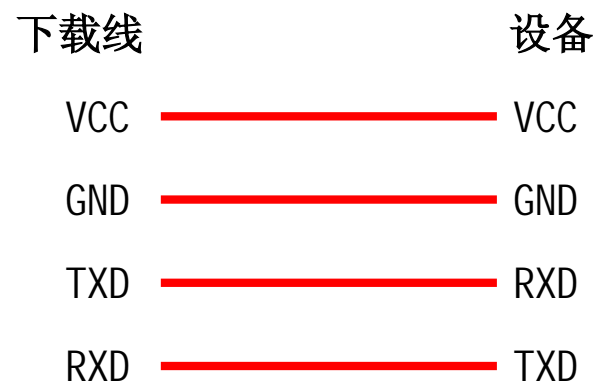
接着单击“端口”左边的“+”号



接着出现下拉列表(如下图),说明安装成功,并可以看到电脑分配的 COM 端口, 这个将作为你使用的下载线的默认端口



## 与设备连接的接线方式:



适用工作场合：STC 单片机下载，中九刷机升级，手机刷机升级，路由猫、硬盘刷机等等需要用到串口通讯的设备。